



Montpellier  
Méditerranée  
Métropole

# L'Écolothèque au service des communes : Programme ÉcoMétropole



Écolothèque  
montpellier3M

20 février 2017

# Ordre du jour

---

- 1 – L'Écolothèque et le programme ÉcoMétropole
- 2 – Découverte des outils pédagogiques et visite
- 3 – Clôture et suites à donner





# 1 - L'Écolothèque, présentation générale

1.1 - L'Écolothèque, présentation générale

1.2 - Le programme ÉcoMétropole : des compétences et des supports pédagogiques au service des communes

1.3 – Bilan 2016

1.4 - Le projet 2017



La ferme pédagogique dans les années 80,  
devient en 1992 l'Écolothèque :

Centre d'éducation à l'environnement

[Visionner le film de l'Écolothèque](#)



L'Écolothèque :

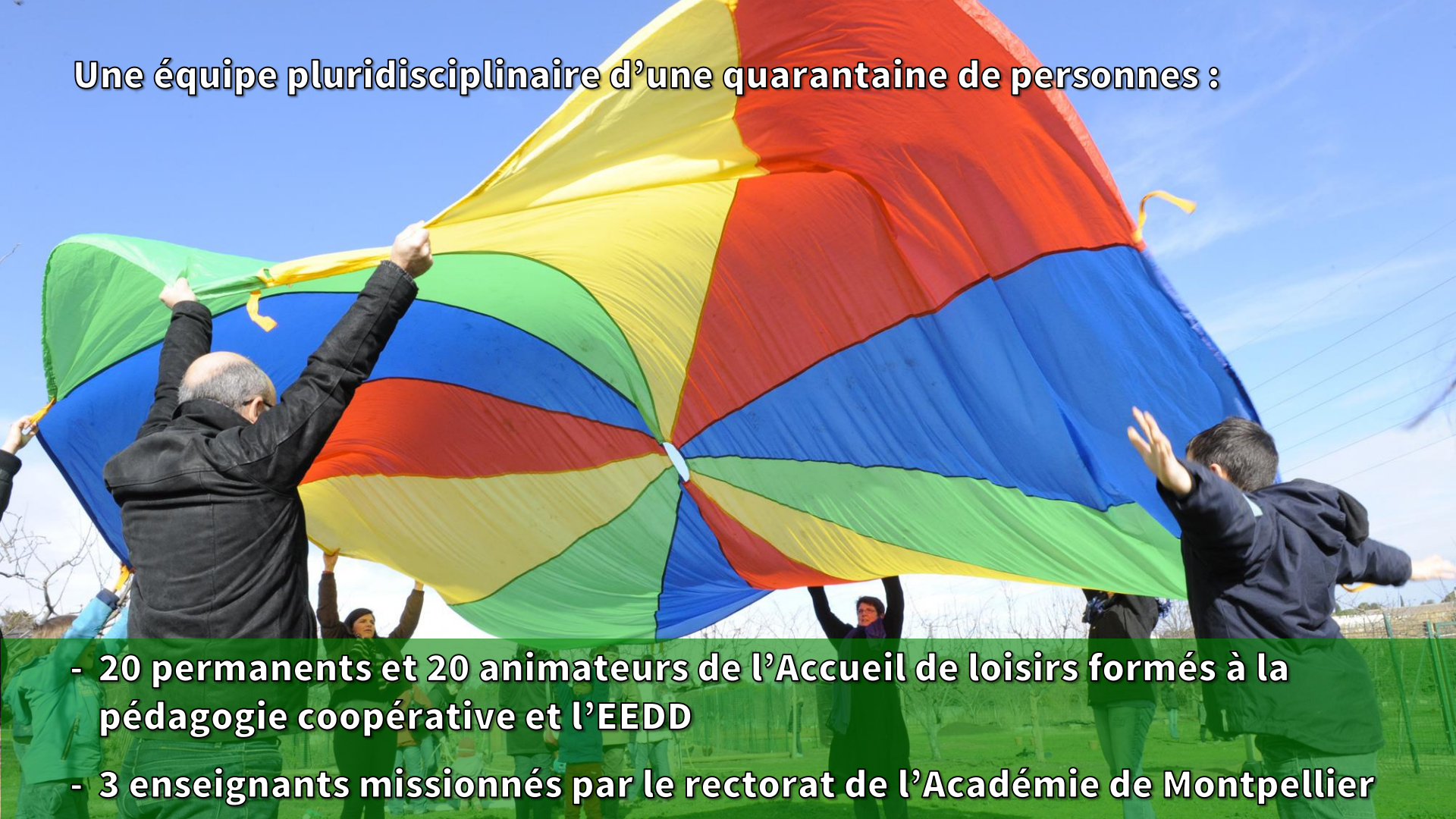
- Un accueil de loisirs pour les 4 à 12 ans
- Un centre de ressources pour les écoles
- Des centres médico-sociaux et des crèches
- Un programme d'accompagnement : ÉcoMétropole



**Pour l'année 2015-2016 :**

- 23 000 enfants accueillis par le Centre de ressources et l'Accueil de loisirs
- 40 Centres médico-sociaux et crèches
- 52 agents et 1500 enfants de 13 communes ont bénéficié du programme ÉcoMétropole



A group of people, including adults and children, are holding a large, multi-colored flag (rainbow flag) in a grassy field under a clear blue sky. The flag is divided into horizontal stripes of red, orange, yellow, green, blue, and purple. The people are seen from behind, holding the edges of the flag high in the air. The scene is bright and sunny, suggesting an outdoor activity or event.

**Une équipe pluridisciplinaire d'une quarantaine de personnes :**

**- 20 permanents et 20 animateurs de l'Accueil de loisirs formés à la pédagogie coopérative et l'EEDD**

**- 3 enseignants missionnés par le rectorat de l'Académie de Montpellier**

Promouvoir en tous lieux et pour tous les jeunes du territoire métropolitain,  
la prise en compte des préoccupations environnementales.  
Vers une Écolothèque hors murs.



Compostage  
Saint Georges d'orques



Jardin Partagé  
Prades Le lez



Découverte de la garrigue  
Juvignac





# Des compétences transférables :

Approche  
constructive



Techniques de Jardinage :  
la grelinette

Approche  
scientifique



Quelle partie de la plante mange-t-on ?



Techniques de compostage :  
le brass'compost



Astronomie : le système solaire





# Des compétences transférables :

Approche  
sensorielle



Dégustation de miels

Approche  
artistique



Contes



Sacs à toucher - Kim Vue



Théâtre, dramatisation



# Des compétences transférables :

Approche  
constructive



Construction de chars à voile

Approche  
ludique



Jeu sur la prévention d'inondation



Bricolage d'abris à insectes



Musique « verte »





# Des compétences transférables :

Approche  
artistique



Art éphémère

Pédagogie  
coopérative



Le parachute coopératif



Décoration des ganivelles



Le crayon coopératif





A scenic landscape featuring a large, light-colored house with a tiled roof in the background, partially obscured by trees. In the foreground, there is a field of yellow flowers, possibly rapeseed, enclosed by a green fence. The sky is blue with some light clouds. The text is overlaid on the center of the image.

**2 - Le programme ÉcoMétropole :  
des compétences et des supports pédagogiques  
au service des communes**



# Un accompagnement pour les besoins de chacun

---

- Ateliers pédagogiques intercommunaux
- Accompagnement des « éducateurs » de la commune et Co-animations périscolaires ponctuelles
- Outillage pédagogique
- Animation du réseau EEDD des personnels communaux



# Ateliers pédagogiques intercommunaux

Pour monter en compétences, des ateliers divers



Découverte de l'EEDD, biodiversité, agro-écologie, déchets, compostage, création et gestion d'un jardin, expériences scientifiques, recyclage, météo, énergies, eau et écogestes, utilisation d'outils multimédia, jeux coopératifs, jeux naturels...






# Accompagnement des éducateurs de la commune

## Sur la structure éducative communale

- **Objectif : apporter une expertise technique et pédagogique au projet de la structure**
- **Un à deux rendez vous et ou co-animations dans la structure éducative pour dynamiser les projets et en assurer le suivi**
- **Mettre en relation avec les acteurs locaux d'EEDD**



# Outillages pédagogiques



- Une **pédagothèque** : des ressources à emprunter ou à télécharger sur le site internet de l'Écolothèque
- Une **photothèque** en ligne
- Des malettes pédagogiques des acteurs de l'EDDD (Rouletaboule, Ricochet, malle Epi...)
- Des documents, livres, cd empruntables à la **médiathèque** de l'Écolothèque spécialisée en EEDD







“ L'éducation et la sensibilisation à l'environnement pour un développement durable ”

À la une



LUMIÈRE SUR LES MARCHÉS DES CONNAISSANCES DE L'ÉCOLOTHÈQUE

Découvrir

L'Écolothèque ? Découvrir, s'émerveiller, comprendre...

À travers son Centre de ressources et son Accueil de loisirs, l'Écolothèque met en oeuvre une pédagogie originale permettant une découverte ludique et scientifique de notre environnement.

Sa mission principale est de sensibiliser différents publics aux sciences de la vie et aux enjeux environnementaux (gestion de l'eau et des déchets, énergies renouvelables...).



INFORMATIONS PRATIQUES

Domaine du Mas de Grille  
1, rue Théophraste Renaudot  
34520 Saint-Jean-de-Védas  
Tél. : 04 99 52 82 82 - Fax : 04 99 52 82 84  
Courriel : [ecolothèque@metropole341.fr](mailto:ecolothèque@metropole341.fr)

CONTACTS  
Accueil de loisirs : 04 99 52 82 83  
Accueil des classes : 04 99 52 82 81

HORAIRES D'OUVERTURE  
Semaine : 8h30-12h, 14h-17h30  
Mercredis : 7h30-10h30  
Vacances : 8h-18h

HORAIRES D'ACCUEIL  
Administration : 8h30-11h30  
Médiathèque : 9h-12h30, 13h30-16h30  
Écoles : 9h-16h  
Enseignants : 16h-18h (sur rendez-vous sauf mercredi)

COMMENT VENIR  
Tramway Ligne 2, station Victoire 2



En ce moment



Visites du site : 139 000  
Téléchargements : 9000  
dont outils pédagogiques : 6300  
Facebook : près de 3000



Accueil / La pédagogothèque de l'Écolothèque

La pédagogothèque de l'Écolothèque

L'Écolothèque de Montpellier Méditerranée Métropole propose une banque d'outils pédagogiques en ligne, destinée aux acteurs de l'éducation à l'environnement, afin de les aider dans la mise en œuvre et l'animation de leurs actions de sensibilisation à la nature et à l'environnement.



Partage de ressources pédagogiques

Depuis sa création en 1992, l'Écolothèque élabore régulièrement des outils pédagogiques permettant de répondre aux attentes de ses usagers. Afin d'élargir notre dimension de Service Public, ces ressources pédagogiques sont mis à disposition du plus grand nombre, utilisateurs ou non de nos installations à Saint-Jean-de-Védas. Elles s'adressent plus particulièrement aux animateurs, éducateurs, enseignants du primaire et à toute personne souhaitant développer un projet d'éducation à l'environnement. Le Centre de ressources propose des outils pédagogiques permettant de développer des activités en autonomie lors des visites des classes.

Le site Internet de l'Écolothèque et les réseaux sociaux



A rural landscape featuring a large, light-colored house with a tiled roof in the background. The foreground is dominated by a field of vibrant yellow flowers, possibly rapeseed, which is enclosed by a green wire fence. Several young trees are planted in rows within the field. The background is filled with lush green trees, including a prominent tall, thin cypress tree. The sky is a clear, bright blue with a few wispy clouds.

### **3. Ateliers pédagogiques, accompagnements, co-animations**

#### **Quelques exemples dans les communes**



# Clapiers



Projet Jardin

TAP Maternelle

TAP Primaire





Projet économies  
d'énergies

TAP Primaire





# Fabrègues



Projet carré potager  
Tipi à petits pois

TAP Maternelle



# Juvignac



Projet découverte de la  
garrigue et cabanes

TAP primaire





# Lavérune



Du compostage  
au potager

TAP primaire



# Montferrier-sur-lez



Projet Jardin

TAP Primaire





# Murviel-les-Montpellier



Projet sensoriel

TAP Maternelle



# Prades-le-Lez



Projet Jardin

TAP Primaire





# Saussan



Projet Jardin

TAP primaire



# Saint-Jean-de-Védas



Projet Bricolage:  
Salon de Jardin en  
Palettes

TAP Primaire





# Saint-Georges-d'Orques



Projet Jardin  
Abri à insectes

TAP Primaire



# Communes engagées

---

Les 31 communes de Montpellier 3M sont informées par mail, à ce jour 18 communes sont engagées dans le programme :

Castries, Clapiers, Cournonsec, Fabrègues, Jacou, Juvignac, Lavérune, Le Crès, Montferrier-sur-Lez, Montpellier Estanove, Murviel-lès-Montpellier, Pignan, Prades-le-Lez, Saint-Jean-de-Védas, Saint-Geniès-des-Mourgues, Saint-Georges-d'Orques, Villeneuve-les-Maguelone, Vendargues.





# 4 - Perspectives pour 2017

A scenic view of a rural landscape. In the foreground, a field of yellow flowers is enclosed by a green mesh fence supported by wooden stakes. Behind the field, a large, light-colored house with a tiled roof is partially obscured by various trees, including a tall, slender cypress tree. The sky is blue with some light clouds.

# Le projet 2016-2017

---

Un programme pour la Coopérative de service aux communes construit avec les communes pour les communes :

- Créer un programme annuel de formation EEDD accessible à toutes les communes (ateliers pédagogiques intercommunaux...)
- Diffuser plus largement l'outillage pédagogique (médiathèque, pédagogothèque...)
- Animer le réseau et communiquer sur les savoirs et réalisations
- Accompagner les équipes éducatives sur la préparation et l'animation des projets EEDD





# Quels engagements pour les communes ?

- Permettre à l'équipe éducative de participer au programme ÉcoMétropole : programmer et dégager du temps de préparation d'évaluation et de formation
- Financer et mettre à disposition les conditions matérielles pour la réalisation des projets (*mousseurs pour projet éco gestes, outillages pour un projet jardin,...*)
- Favoriser les liens entre les secteurs de la commune pour s'engager dans une démarche environnementale



Groupe de travail intercommunal avec les communes de :  
Castelnau-le-lez, Clapiers, Fabrègues, Juvignac, Lattes, Lavérune, Saint-Jean-De-Védas,  
Vendargues, Villeneuvevès-Maguelone.

Programme du groupe de travail pour un réseau d'animation EEDD

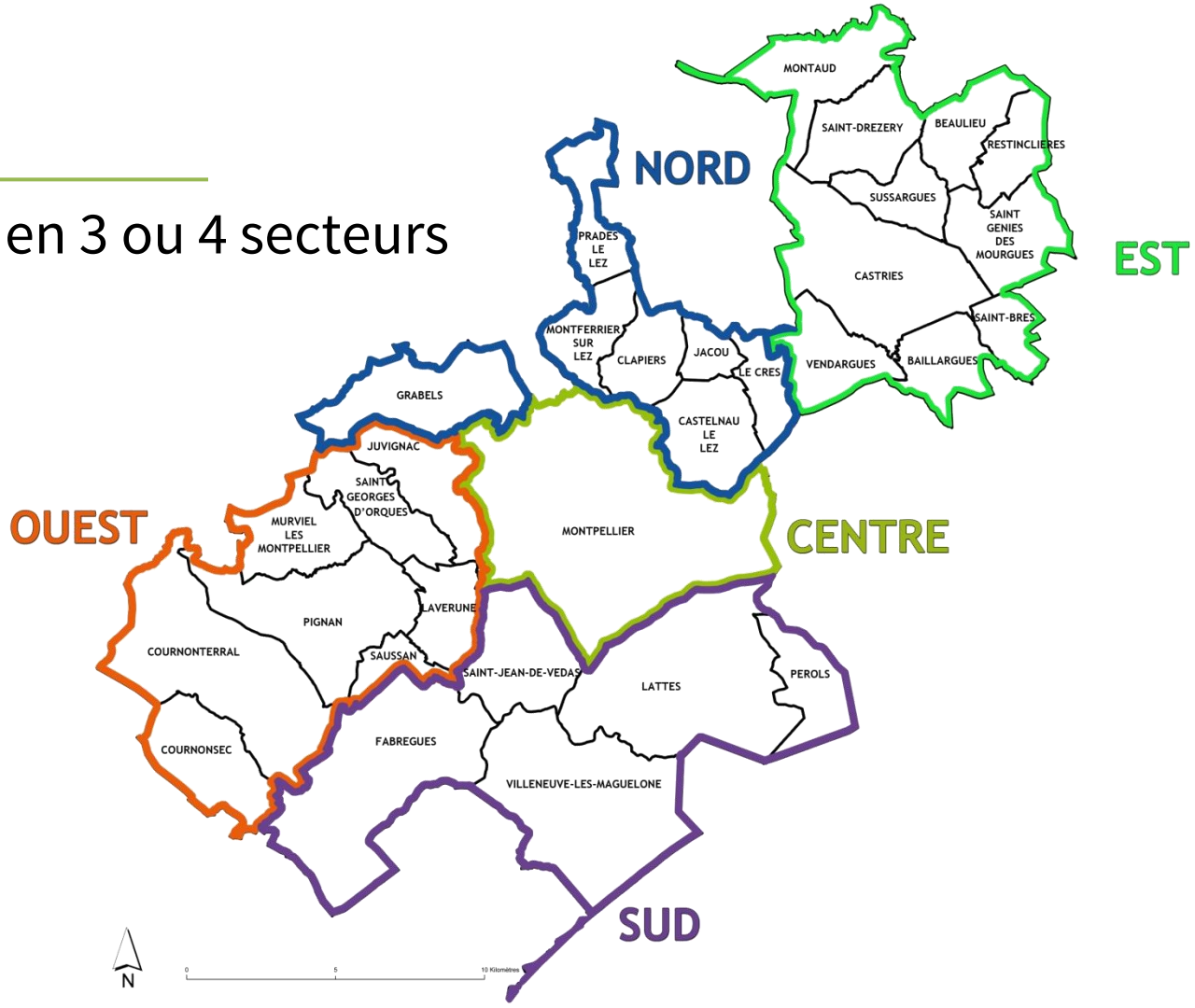
- Communication et diffusion aux communes
- Convention et fiche action pour présentation en conseil semestre 1
- Catalogue et lancement du programme en juin
- Evaluation
- Perspectives (valorisation financière, développement...)





# ÉcoMétropole

Un réseau à regrouper en 3 ou 4 secteurs



A rural landscape under a clear blue sky. In the background, a large, light-colored house with a tiled roof is partially obscured by trees. A tall, slender cypress tree stands prominently to the right of the house. The middle ground is filled with various trees, some with green leaves and others bare. In the foreground, a field of bright yellow flowers, likely rapeseed, is visible, enclosed by a green wire fence supported by wooden posts. The overall scene is bright and sunny.

**5. Quels transferts ?  
Quelles idées à partager dans nos communes ?**



# Mieux connaître pour mutualiser

---

Découverte des stands de la pédagogothèque

Visite de l'Écolothèque

Clôture et suites à donner : Arbre à souhaits, remise des dossiers, inscriptions, rdv...





Plantations au potager



Installation de nichoirs



Observation des oiseaux



Fabrication de vermicomposteurs



Malette-jeu Pédagogique



Désherbage à l'école de Saussan



Fabrigues: Semis de céréales



Marché des connaissances



Écolothèque  
Montpellier3M

Entretien du jardin



Jeux Coopératifs



Entretien des vermicomposteurs



Récolte de petites bêtes



Abris à insectes



Entretien du jardin



Butte Agroécologique



Lattes: chars à voile



Sussanpyles



Land Art



Observation naturaliste



Crayon Coopératif