

MORPHOLOGIE DE LA MÉSANGE BLEUE

LES DIFFÉRENTES PARTIES DU CORPS DE LA MÉSANGE BLEUE



THÈME

Animaux



8-12 ans



1+



10-15

SAISON



PUBLIC LECTEUR

CONTENU DU JEU

- Fiche des différentes parties de la mésange bleue
- Fiche « solution »
- 14 étiquettes

TYPE D'ACTIVITÉS

- Détermination
- Scientifique

Reconnaître les oiseaux peut s'avérer une mission compliquée pour les enfants. Grâce à cette activité, les joueurs peuvent développer une base sur le vocabulaire à adopter afin de décrire la morphologie des oiseaux.

OBJECTIFS

- Découvrir la morphologie d'une mésange bleue
- Connaître le vocabulaire pour reconnaître les oiseaux

PRÉPARATION

- Placer sur une table la fiche de la mésange bleue dont les parties du corps sont à compléter avec 14 étiquettes
- Penser à mettre la solution à part et la donner à la fin de l'activité

RÈGLE DU JEU

- Les enfants doivent positionner correctement les étiquettes afin de nommer les différentes parties de la mésange bleue
- Une autocorrection est possible grâce à la fiche « solution »


À DÉCOUVRIR AUSSI...

- Que mange la mésange charbonnière ?
- Cycle de reproduction de la mésange
- La ronde des mésanges



Conception et réalisation : Martine DEMIRAS - Alexandre NICOLAS - Marie-Pierre GIRARD - Patrice REYNARD - Marine BUSIN - Nicolas BUSSIÈRE - Rémi GASNIER
Expertise scientifique : Paula DIAS, Arnaud GRÉGOIRE et Philippe PERRET
Édité le 03/04/2024






MORPHOLOGIE DE LA MÉSANGE BLEUE

LES DIFFÉRENTES PARTIES DU CORPS DE LA MÉSANGE BLEUE

Retrouve les noms correspondant à
chaque partie du corps de l'oiseau



Étiquettes à découper

sourcil

collier

joue

aile

bavette

gorge

croupion

front

poitrine


ventre

calotte

patte

queue

bec



MORPHOLOGIE DE LA MÉSANGE BLEUE

LES DIFFÉRENTES PARTIES DU CORPS DE LA MÉSANGE BLEUE

SOLUTION

